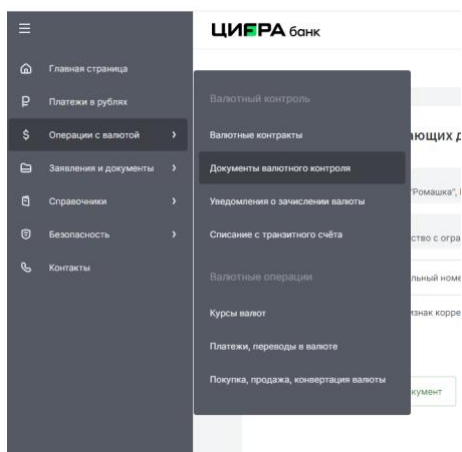


Заполнение справки о подтверждающих документах (СПД).

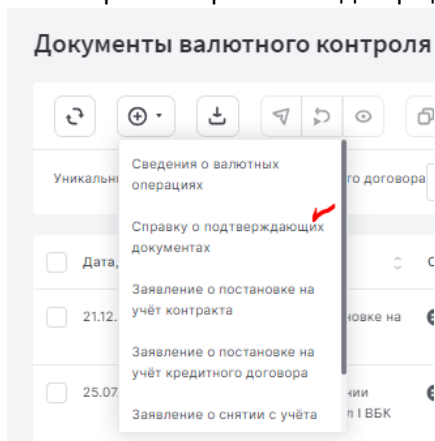
Важно!!Сроки представления справки о подтверждающих документах и полные инструкции по заполнению, указаны в Инструкции Банка России от 16.08.2017 г. № 181-И.Глава 8.

Ответственность за не предоставление либо не своевременно представление СПД предусмотрено статьей 15.25 КОАП.

1. В Личном кабинете Банка в меню операций выбрать:
«Операции с валютой», далее
«Документы валютного контроля»

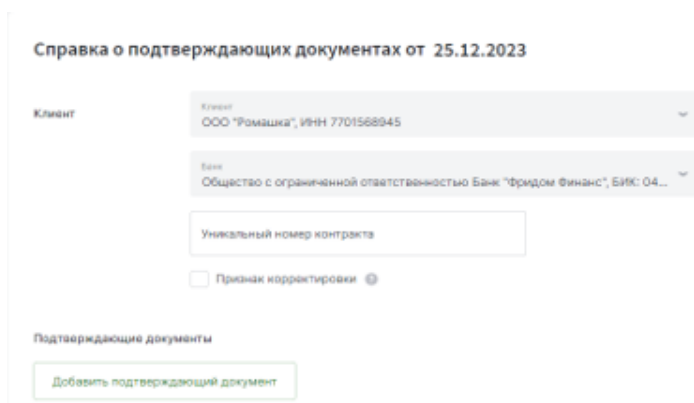


2. Выбирать «Справка о подтверждающих документах»



3. Внести Уникальный номер контракта по которому представляются подтверждающие документы (ПД), указанные в СПД.

Далее «Добавить подтверждающий документ».



4. Заполнить информацию «Подтверждающие документы».

- «№Документа» - номер подтверждающего документа.


При отсутствии номера указать:

Без номера



- «Дата от ____» - дата подтверждающего документа, наиболее поздняя по сроку оформления документа.

*В случае заполнения СПД на ТАМОЖЕННУЮ ДЕКЛАРАЦИЮ (код вида ПД 01_4) поле «Дата» не заполняется.

- «Код вида документа» - выбрать из списка.


Код вида документа 

-Далее «Суммы в валюте»:

Сумма в валюте документа	Валюта 
Сумма в валюте контракта	Валюта 

* Графа «Сумма в валюте контракта» и «Валюта», **ТОЛЬКО В СЛУЧАЕ ЕСЛИ ВАЛЮТА ДОКУМЕНТА ОТЛИЧАЕТСЯ ОТ ВАЛЮТЫ КОНТРАКТА.**


- «Признак поставки» выбрать из справочника :

Признак поставки 

- 1 - Исполнение резидентом обязательств по контракту в счёт ранее полученного аванса от нерезидента
- 2 - Предоставление резидентом коммерческого кредита нерезиденту в виде отсрочки оплаты
- 3 - Исполнение нерезидентом обязательств по контракту в счёт ранее полученного аванса от резидента
- 4 - Предоставление нерезидентом коммерческого кредита резиденту в виде отсрочки оплаты

- «Ожидаемый срок» - заполняется только для признака поставки с кодом 2, в случае экспорта товара/работ/услуг.

- «Код страны грузополучателя(грузоотправителя)» выбрать из списка:

Код страны грузоотправителя (грузополучателя) 

*Код страны ЕАЭС места нахождения грузополучателя в которую товары вывозятся из Российской Федерации, или цифровой код страны ЕАЭС места нахождения грузоотправителя, из которой товары ввозятся в Российскую Федерацию. Только для вида ПД 02_3 и 02_4

Пример для импорта из страны ЕАЭС

Документ 1	<input type="text" value="№ документа 1"/>	от <input type="text" value="01.01.2024"/>
	<input type="checkbox"/> Без номера	
	<input type="text" value="Код вида документа 02_4"/>	
Суммы в валюте	<input type="text" value="Сумма в валюте документа 100 000,00"/>	<input type="text" value="Валюта USD (840)"/>
	<input type="text" value="Сумма в валюте контракта"/>	<input type="text" value="Валюта"/>
	<input type="text" value="Признак поставки 3 - Исполнение нерезидентом обязательств по ..."/>	<input type="text" value="Ожидаемый срок"/>
	<input type="text" value="Код страны грузопривателя (грузополучателя) 398 - КАЗАХСТАН"/>	
Примечание	<input type="text" value="Примечание"/>	
	<input type="button" value="Сохранить"/>	<input type="button" value="Отменить"/>

5. Вложить подтверждающие документы. (правый верхний угол)

Справка о подтверждающих документах от 30.01.2024

Клиент	<input 7701568945"="" type="text" value="Клиент ООО " инн="" ромашка",=""/>	<div style="border: 1px dashed gray; padding: 5px; text-align: center;">Перетащите сюда или выберите файл Максимальный размер 50 Мб.</div>
Банк	<input 04..."="" type="text" value="Общество с ограниченной ответственностью Банк " бик:="" финанс",="" фридом=""/>	
	<input type="text" value="Уникальный номер контракта"/>	
	<input type="checkbox"/> Признак корректировки	
Подтверждающие документы	<input type="button" value="Добавить подтверждающий документ"/>	
	<input type="button" value="Сохранить"/>	<input type="button" value="Отправить"/>